

Brookz Facts & Figures 2020

Januari 2021

Voorwoord

Recordjaar

2020 was in veel opzichten een bijzonder jaar. Corona hield wereldwijd maatschappij en economie in haar greep. Ook de overnamemarkt werd in het voorjaar flink geraakt, om vervolgens vanaf de zomer weer een opmerkelijk herstel te laten zien.

We zijn trots dat we met Brookz, ondanks deze uitdagende marktomstandigheden, ook afgelopen jaar weer flink zijn gegroeid. Websitebezoek, nieuwsbrief-abonnees en het aantal geregistreerde gebruikers op Brookz waren in 2020 (flink) groter dan in 2019. Daarnaast werden er in 2020 bijna 1.000 nieuwe verkoopprofielen geplaatst op Brookz, een absoluut record.

Mooie cijfers, maar het belangrijkste is dat we met Brookz ook het afgelopen jaar weer vele duizenden ondernemers, investeerders en adviseurs hebben geholpen met het vinden van een geschikte koper of verkoper voor hun bedrijf.

Hoe de overnamemarkt er in 2021 gaat uitzien is nu nog moeilijk te voorspellen. Maar u kunt erop rekenen dat we met Brookz weer ons uiterste best zullen doen om partijen op een effectieve wijze bij elkaar te brengen. Want daar doen we het uiteindelijk allemaal voor. Niet meer, maar ook niet minder.

Ik wens u goede zaken!



Drs. P.J.M. (Peter) Rikhof
Oprichter/hoofdredacteur Brookz

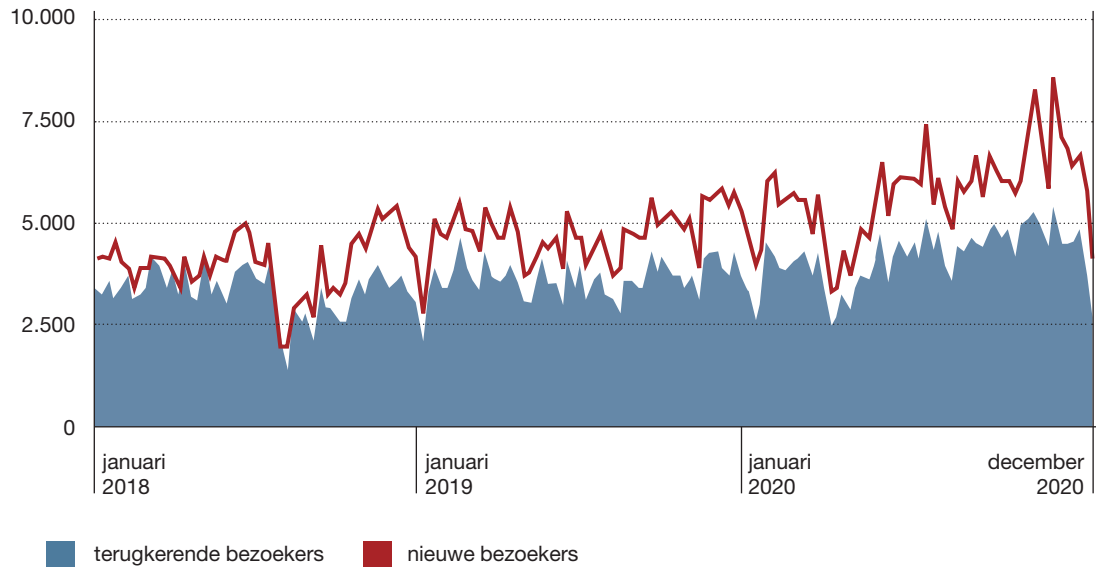
Inhoud

1	Bezoekcijfers	4
1.1	Google Analytics 2020	5
2	Nieuwsbrief	6
3	Geregistreerde partijen	7
4	Aantal reacties	8
5	Profieldata	10
5.1	Sector	10
5.2	Omzetklasse	10
5.3	Winstniveau	11
5.4	Aantal FTE	11
5.5	Regio	12
5.6	Reden verkoop	12
6	Over Brookz	13

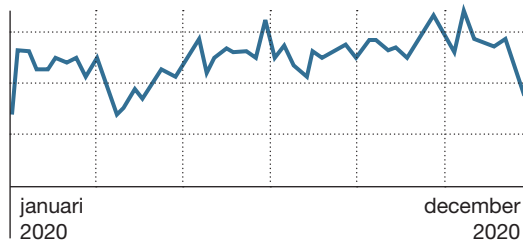
1 Bezoekcijfers Brookz

Hieronder een overzicht van de bezoekers van de Brookz website in 2018, 2019 en 2020. Het aantal bezoekers op Brookz.nl is in 2020 gestegen met 19,5% t.o.v. 2019.

Brookz bezoekers op weekbasis van 2018 tot 2020

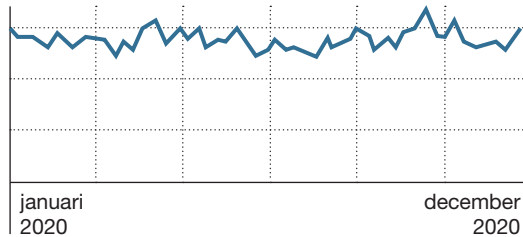


1.1 Google Analytics 2020



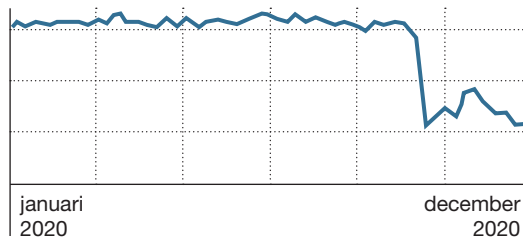
Bezoeken

527.333



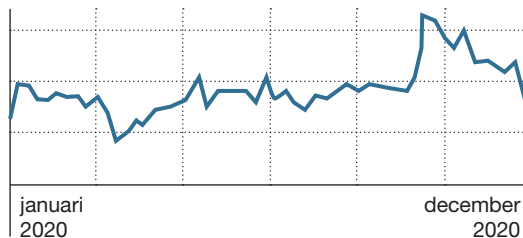
Gemiddelde bezoekduur

2.57 minuten



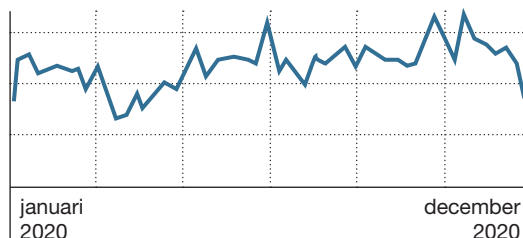
Bounce rate

49.1%



Unieke paginaweergaves

1.623.769



Nieuwe gebruikers

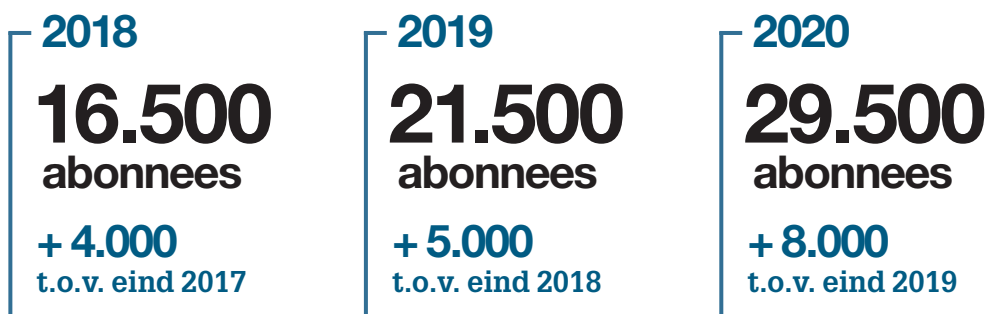
304.043

2 Nieuwsbrief

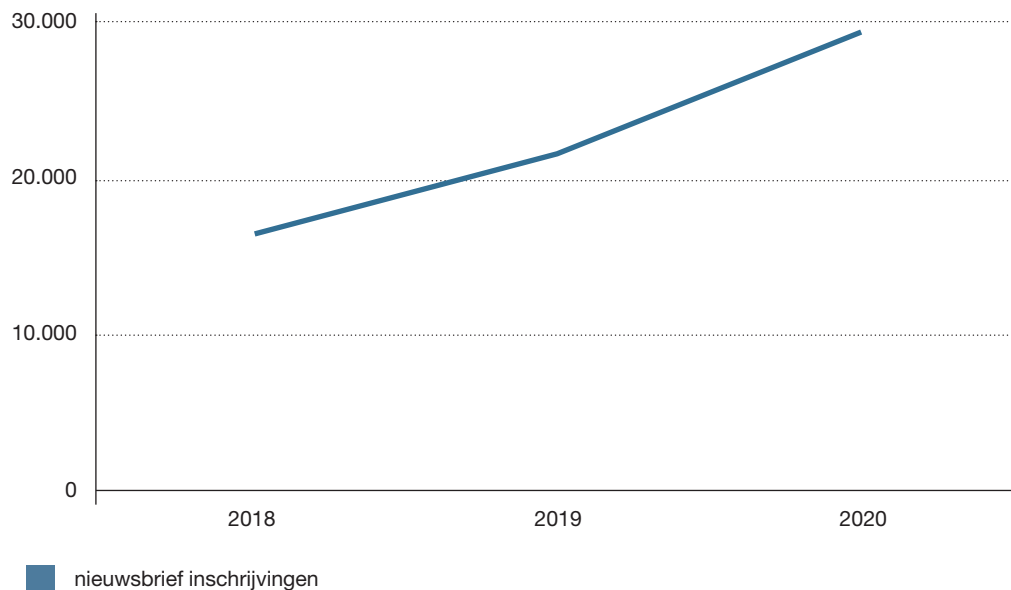
Tweemaal per week (maandag en donderdag) stuurt Brookz een nieuwsbrief met de nieuwste profielen naar al haar relaties. Ook wordt er elke maand een Sectorspecial en een Top 10 verkoopprofielen van de afgelopen maand verstuurd.

Het Brookz netwerk bestaat op dit moment (januari 2021) uit ruim 29.500 ondernemers, investeerders en adviseurs.

Aantal nieuwsbrief-abonnees:



Aantal nieuwsbrief-abonnees:



3 Geregistreeerde gebruikers

Brookz telt inmiddels ruim 46.000 geregistreeerde ondernemers, investeerders en adviseurs die zich vanaf 2007 hebben ingeschreven. In 2020 zijn hier bijna 10.000 nieuwe registraties bijgekomen.

Totaal aantal geregistreeerde gebruikers op Brookz

46.480

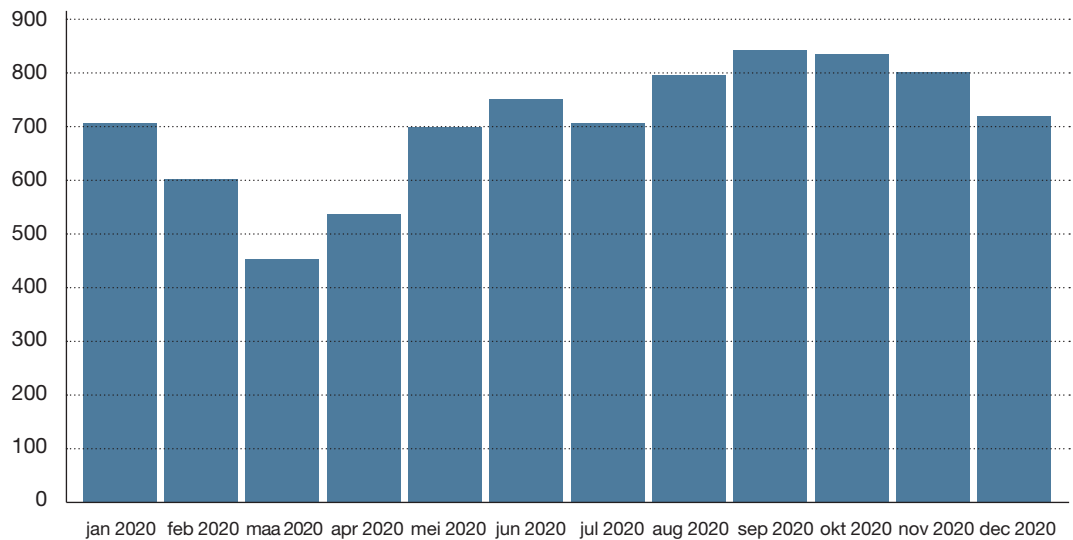
Aantal nieuw geregistreeerde gebruikers op Brookz in 2020

9.806

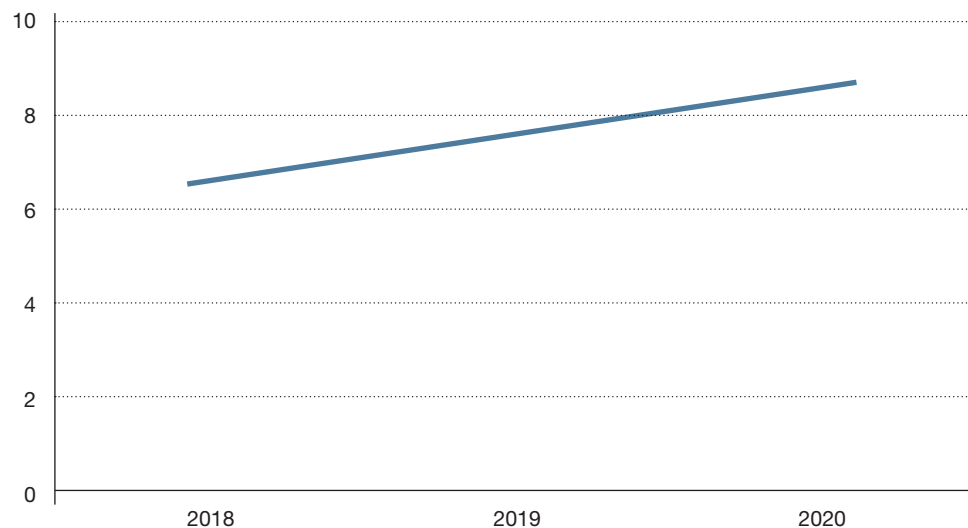
4 Aantal reacties

Ondanks de coronadip in maart en april van 2020 is ook het aantal reacties op Brookz flink gestegen. Gemiddeld kwamen er vorig jaar 700 reacties per maand op alle actuele verkoopprofielen op Brookz.

Aantal reacties per maand in het afgelopen jaar



Gemiddeld aantal reacties per Brookz verkoopprofiel



5 Profieldata

In 2020 zijn er in totaal 977 nieuwe bedrijven (verkoopprofielen) op Brookz geplaatst door ondernemers en adviseurs.

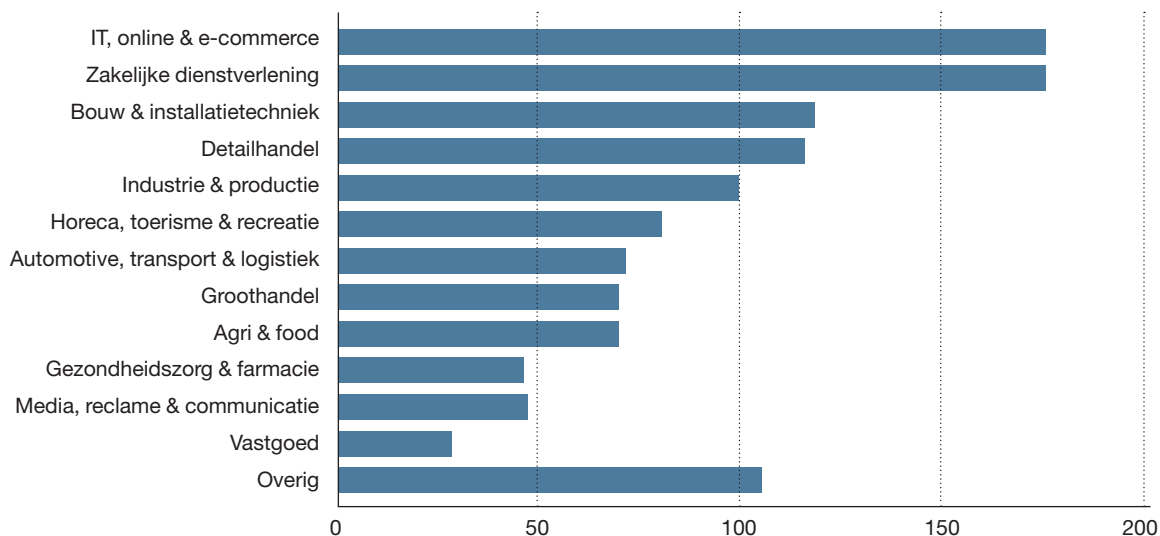
Aantal nieuw geplaatste verkoopprofielen in het afgelopen jaar

977

Op de volgende pagina's een overzicht met een breakdown van het aantal profielen naar sector, omzetklasse, winstniveau, aantal medewerkers en regio.

5.1 Sector

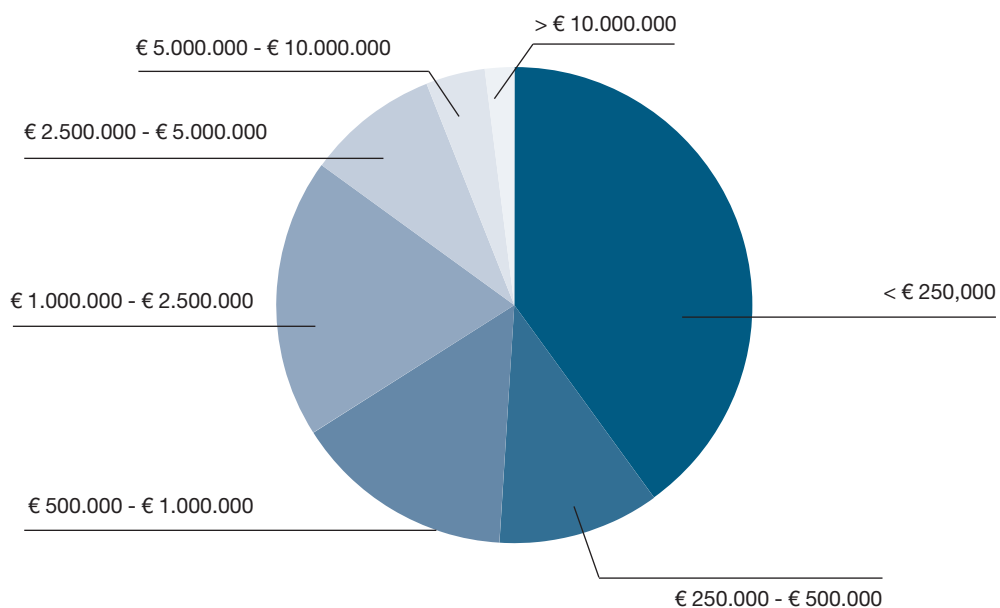
Verdeling verkooprofielen in sectoren



5.2 Omzetklasse

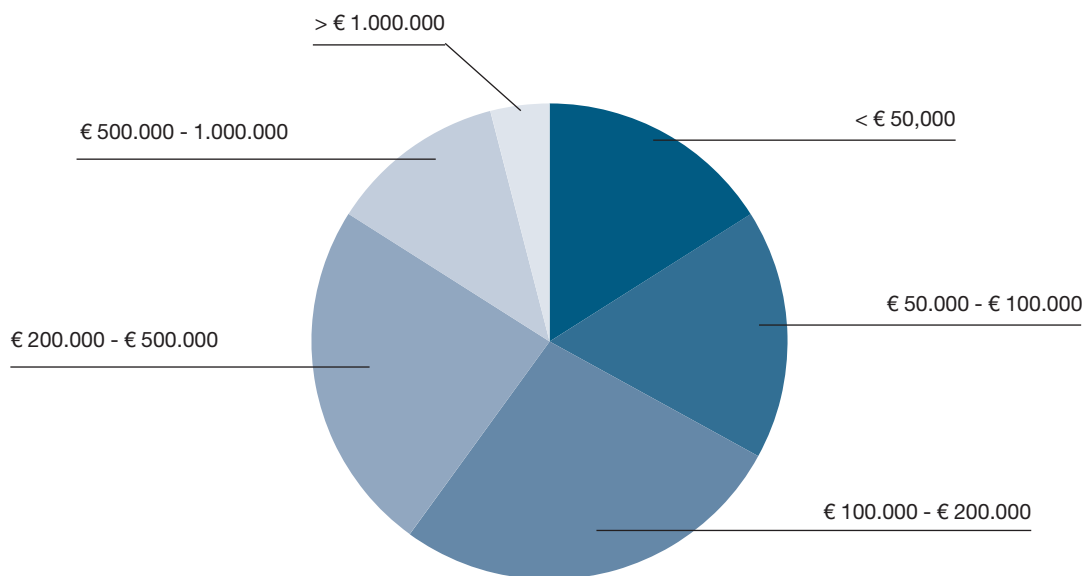
Tweederde van alle bedrijven op Brookz hebben een omzet kleiner dan € 1.000.000,-.

Omzethoogte verdeeld over de Brookz verkooprofielen



5.3 Winstniveau

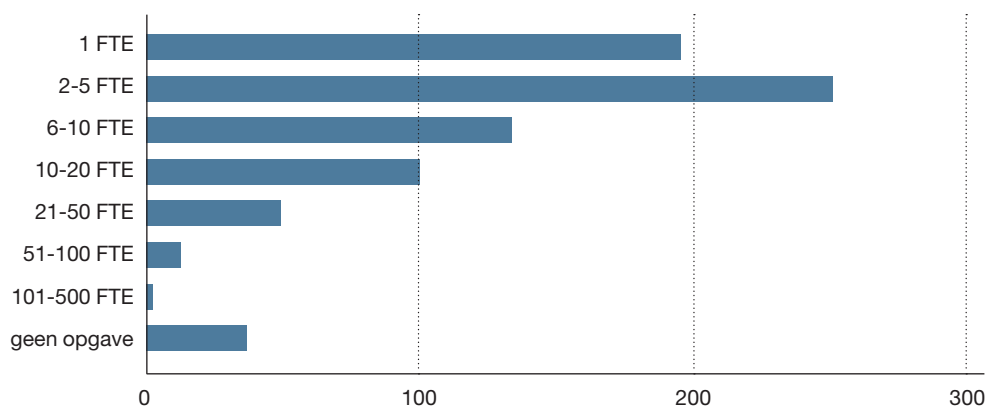
Verkoopprofielen verdeeld naar winstniveau



5.4 Aantal FTE

Twee parttime medewerkers die elk 20 uur per week werken staat voor 1 FTE. Het aantal FTE kan dus verschillen van het aantal medewerkers in een bedrijf.

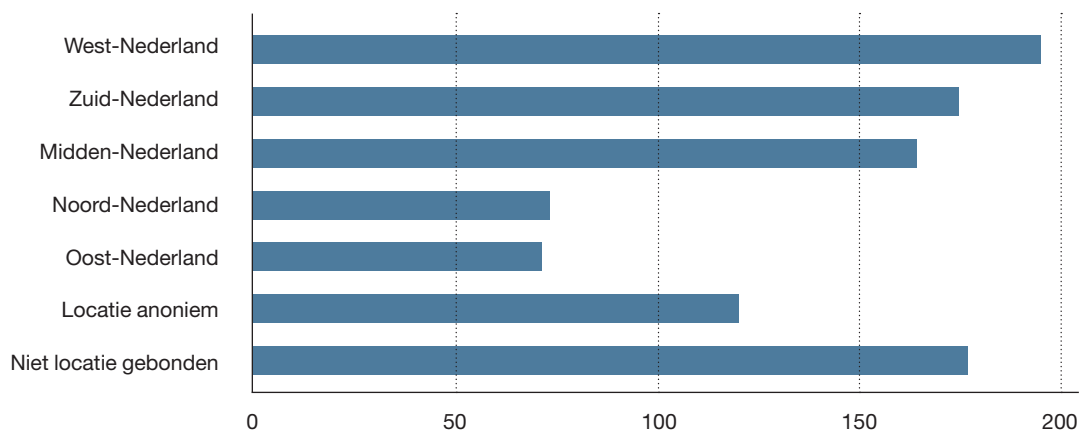
Brookz verkoopprofielen verdeeld naar aantal FTE



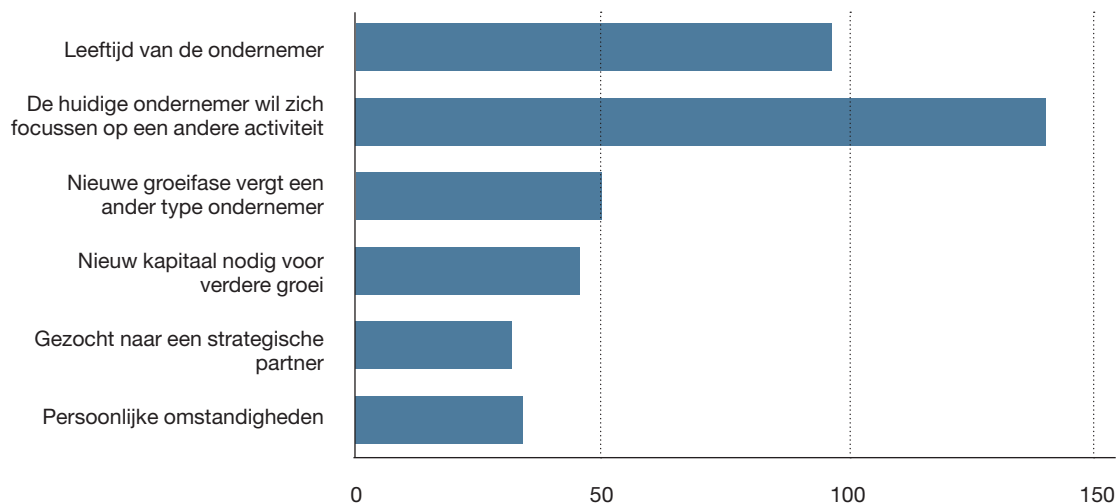
5.5 Regio

De meeste aangeboden bedrijven op Brookz zijn gevestigd in West-, Midden- of Zuid-Nederland. Oost- en Noord-Nederland zijn in mindere mate vertegenwoordigd. Ook veel bedrijven zijn 'niet locatie gebonden'. Denk hierbij aan ICT bedrijven, webshops of online marketing bureaus.

Aantal Brookz verkoopprofielen verdeeld over de regio's



5.6 Reden voor verkoop



6 Over Brookz



Brookz is met 35.000 ondernemers, investeerders en adviseurs het grootste overnameplatform van Nederland. Wij brengen sinds 2007 kopers, verkopers en adviseurs direct met elkaar in contact. Sinds 2007 heeft Brookz 4.600 succesvolle transacties gefaciliteerd. Brookz richt zich met name op bedrijven met een jaaromzet tussen de 0,1 - 10 miljoen euro en 5 - 100 medewerkers.

Brookz is cross-mediaal vertegenwoordigd: naast het overnameplatform heeft Brookz een eigen magazine (Brookz 500) en organiseert Brookz jaarlijks meerdere landelijke events (samen ruim 1.000 deelnemers) waaronder de Nationale Overname Dag en het Fusie & Overname Jaarcongres.