

Brookz Facts & Figures 2021

Januari 2022

Voorwoord

Recordjaar

2021 was in veel opzichten weer een bijzonder jaar. Corona zorgt nog steeds voor onzekerheid en problemen in samenleving en economie, maar we lijken er steeds beter mee om te kunnen gaan. Gedreven door een overvloedig beschikbaar kapitaal en een lage rente bleef de Nederlandse overnamemarkt maar doordenderen. Het werd zelfs het beste overnamejaar sinds 2007.

Ook het Brookz-platform is het afgelopen jaar weer flink gegroeid. Websitebezoek en het aantal geregistreerde gebruikers op Brookz waren in 2021 wederom (flink) groter dan in 2020. Daarnaast werden er in 2021 ruim 1.200 nieuwe verkoopprofielen geplaatst op Brookz, ook een absoluut record.

Maar het belangrijkste is dat we met Brookz ook het afgelopen jaar weer vele duizenden ondernemers, investeerders en adviseurs hebben geholpen met het vinden van een geschikte koper of verkoper voor hun bedrijf.

Ook voor 2022 staan de meeste seinen voor de overnamemarkt weer op groen. Maar succes is uiteraard niet gegarandeerd. Waar u wel op kunt rekenen is dat we met Brookz ook in 2022 weer elke dag klaar staan om u te helpen een passend bedrijf of een geschikte overnamekandidaat te vinden. Want daar doen we het uiteindelijk allemaal voor. Niet meer, maar ook niet minder.

Ik wens u goede zaken!



Drs. P.J.M. (Peter) Rikhof
Oprichter/hoofdredacteur Brookz

Inhoud

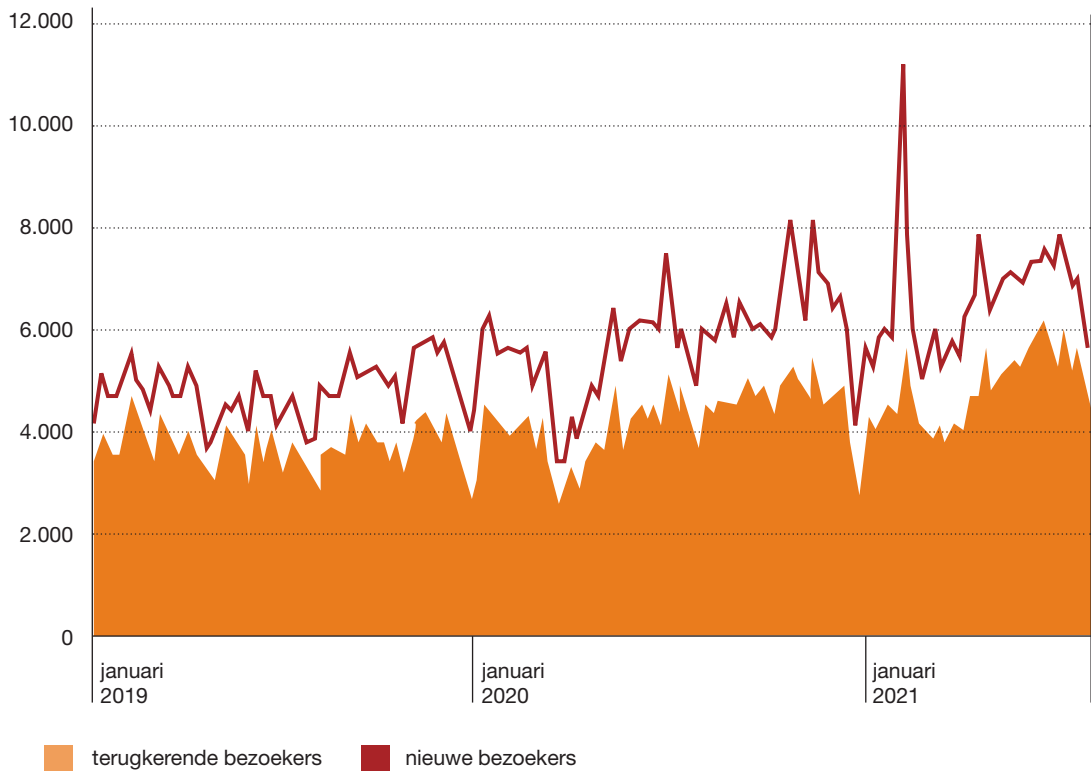
1	Bezoekcijfers Brookz	4
1.1	Brookz online 2021.....	5
2	Geregistreerde partijen	6
3	Aantal reacties	7
4	Profieldata	8
4.1	Sector	9
4.2	Omzetklasse	9
4.3	Winstniveau	10
4.4	Aantal FTE.....	10
4.5	Regio	11
4.6	Reden verkoop	11
5	Over Brookz	12

1 Bezoekcijfers Brookz

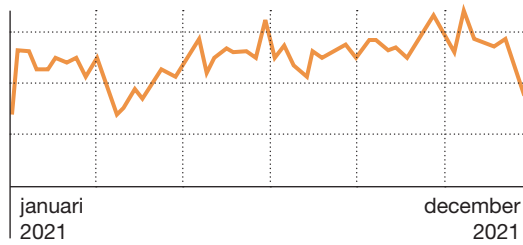
Hieronder een overzicht van de bezoekcijfers van de Brookz website in 2019, 2020 en 2021.

Het aantal bezoekers op Brookz.nl is in 2021 gestegen met 21,5% t.o.v. 2019. De piek die zichtbaar is eind juni 2021 heeft te maken met het plaatsen van het NAC Breda-verkoopprofiel op Brookz.

Brookz bezoekcijfers op weekbasis van 2019 tot 2021

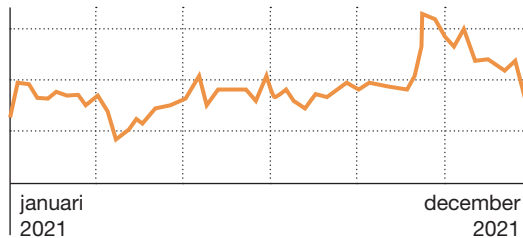


1.1 Brookz online 2021



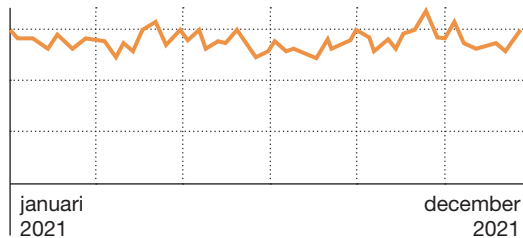
Bezoeken

601.235



Unieke paginaweergaves

2.098.310



Gemiddelde bezoekduur

2.57 minuten

Aantal nieuwsbrief-abonnees:

2021

33.500
abonnees

+ 4.000
t.o.v. eind 2020

Sociale media:

2021

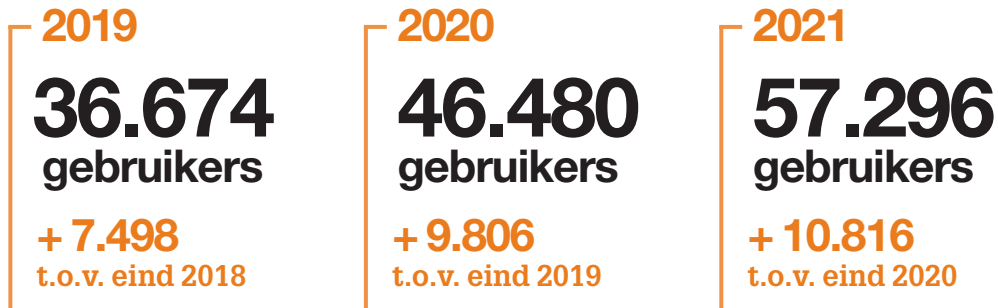
17.000
volgers

+ 4.000
t.o.v. eind 2020

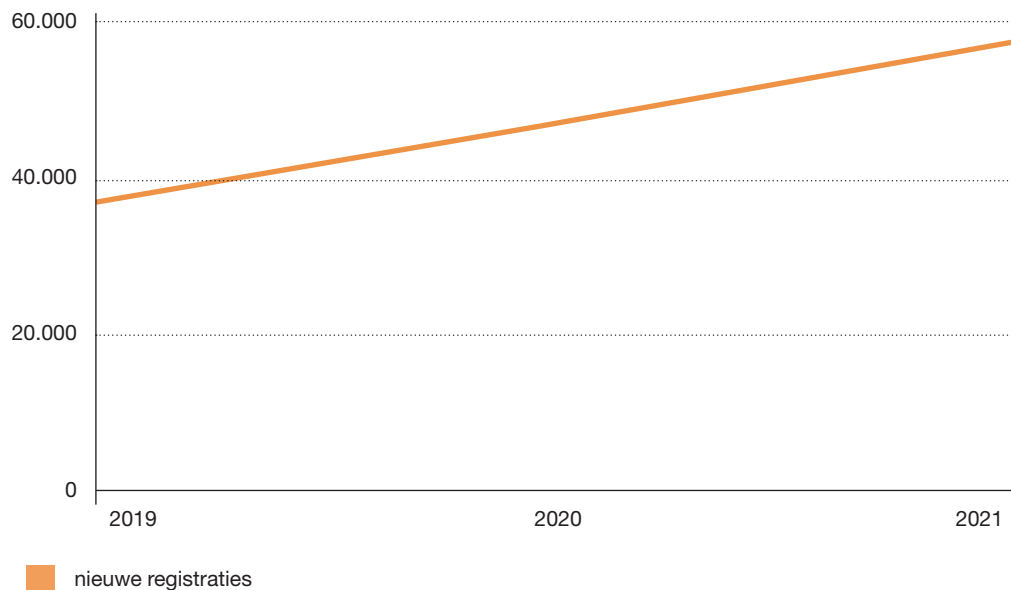
2 Geregistreeerde gebruikers

Brookz telt inmiddels ruim 57.000 geregistreeerde ondernemers, investeerders en adviseurs die zich vanaf 2007 hebben ingeschreven. In 2021 zijn hier bijna 10.000 nieuwe registraties bijgekomen.

Aantal geregistreeerde gebruikers:



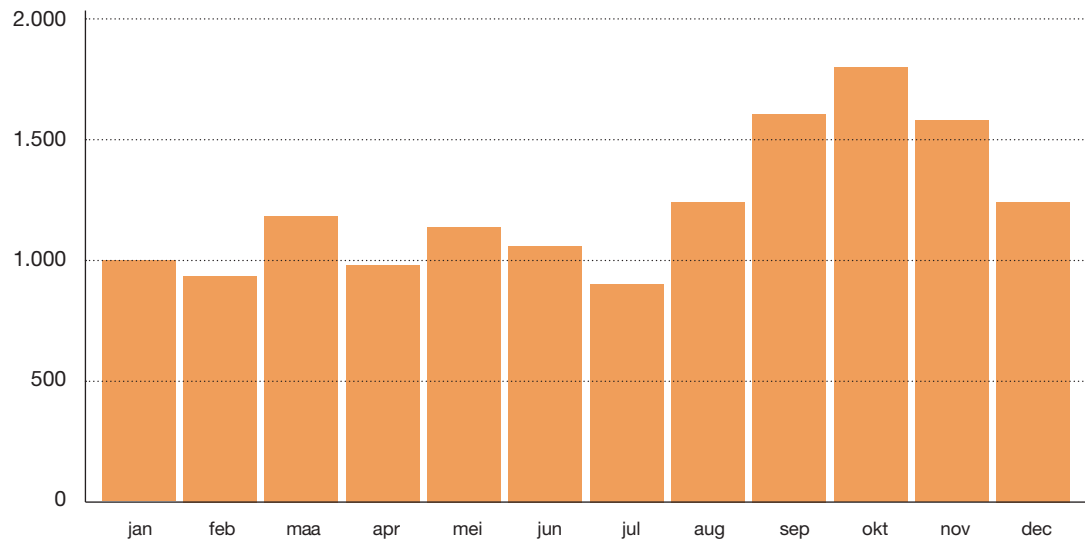
Aantal nieuwe registraties van 2019 t/m 2021:



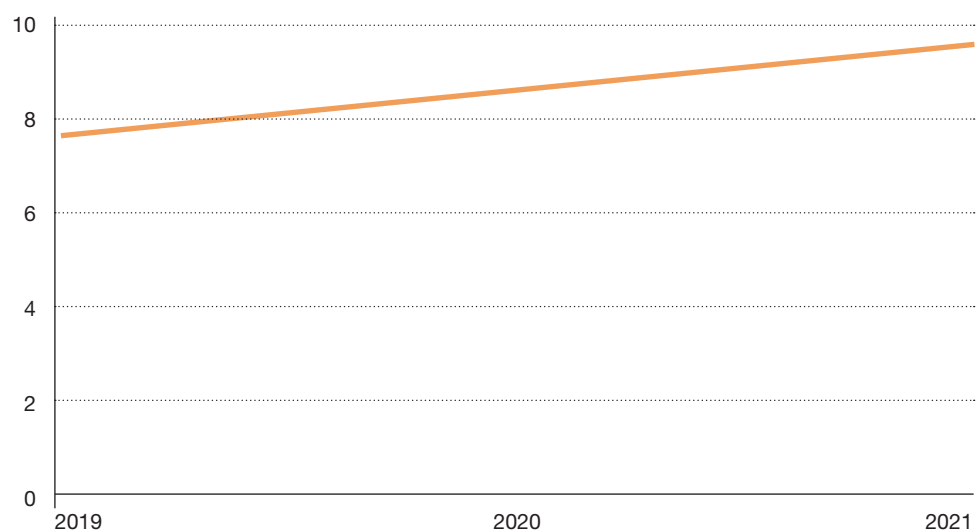
3 Aantal reacties

Het aantal reacties op de verkoopprofielen op Brookz steeg drastisch. In 2020 werden gemiddeld 700 reacties per maand verstuurd van kopende partijen richting de verkopende partijen. In 2021 is dit aantal gestegen naar gemiddeld ruim 1.200 reacties per maand.

Aantal reacties per maand in 2021:



Gemiddeld aantal reacties per verkoopprofiel van 2019 t/m 2021:



4 Profieldata

In 2021 zijn er in totaal 1.223 nieuwe bedrijven (verkoopprofielen) op Brookz geplaatst door ondernemers en adviseurs.

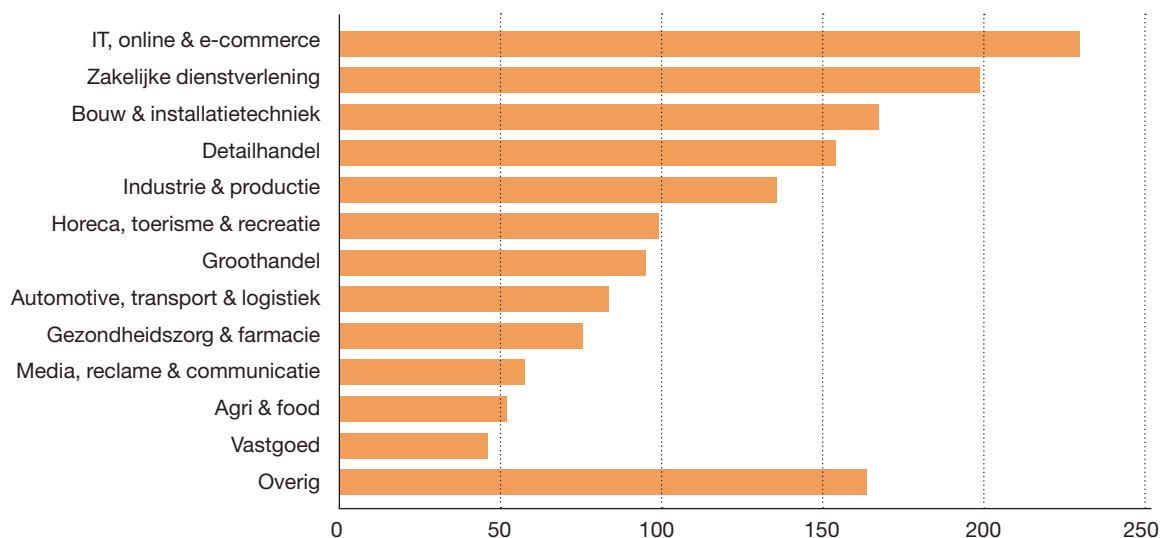
Aantal nieuw geplaatste verkoopprofielen in het afgelopen jaar

1.223

Op de volgende pagina's een overzicht met een breakdown van het aantal profielen naar sector, omzetklasse, winstniveau, aantal medewerkers en regio.

4.1 Sector

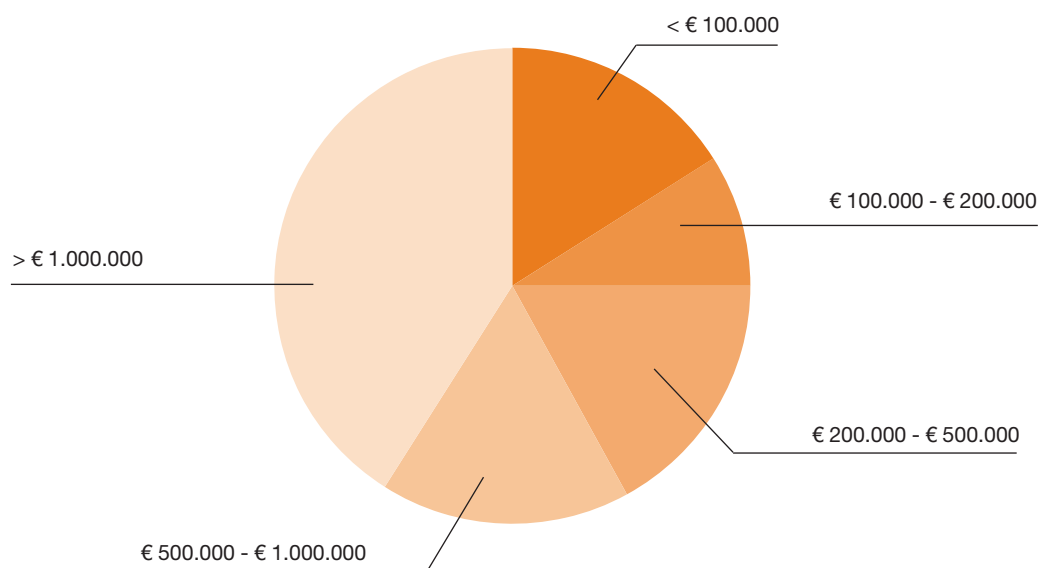
Verdeling verkooprofielen in sectoren



4.2 Omzetklasse

60% van de verkooprofielen in 2021 hebben een omzetklasse onder de miljoen euro omzet. 40% heeft dus een omzet hoger dan 1 miljoen euro. Dit was in 2020 nog 33%. Het aandeel van (relatief) grote bedrijven groeit op Brookz.

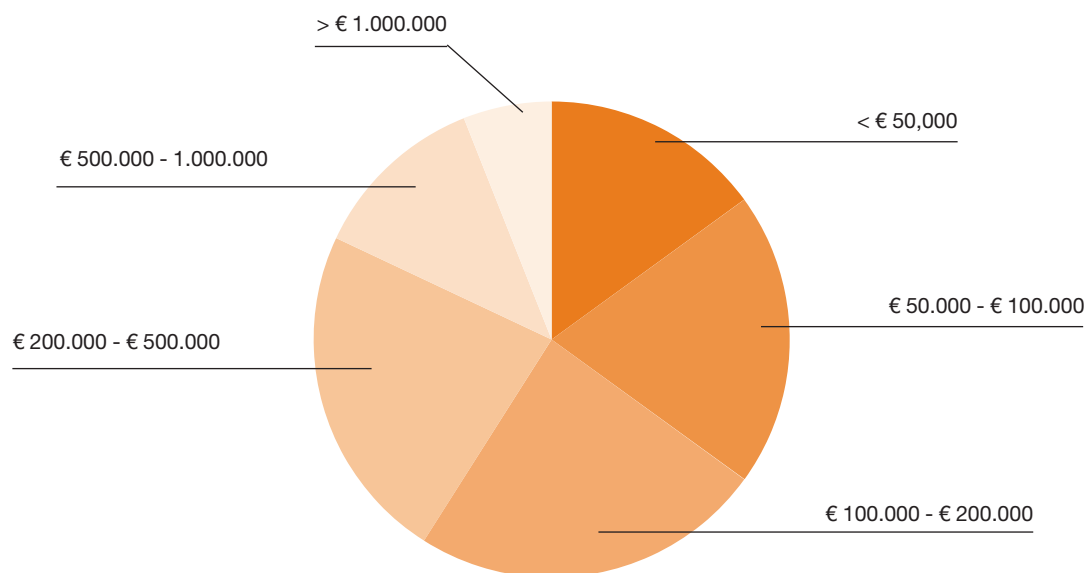
Omzethoogte verdeeld over de Brookz verkooprofielen



4.3 Winstniveau

Ruim tweederde van de verkoopprofielen op Brookz heeft een winstniveau hoger dan € 100.000. Zo'n 40% heeft zelfs een winstniveau hoger dan € 500.000.

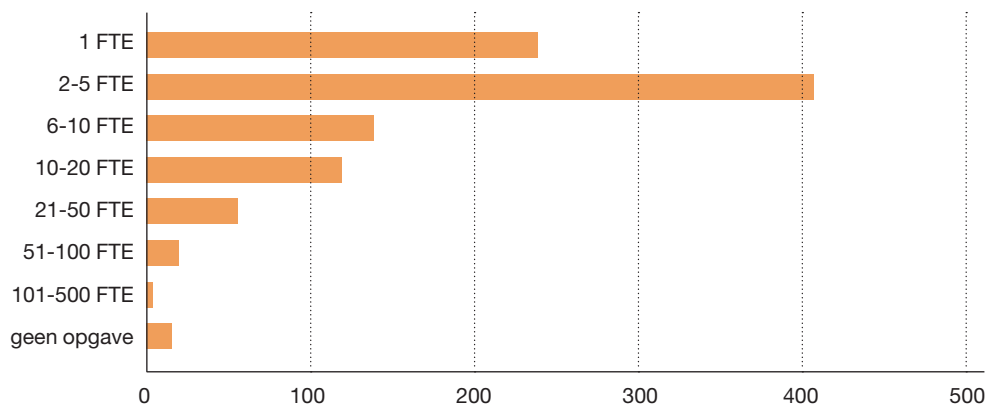
Verkoopprofielen verdeeld naar winstniveau



4.4 Aantal FTE

Twee parttime medewerkers die elk 20 uur per week werken staat voor 1 FTE. Het aantal FTE kan dus verschillen van het aantal medewerkers in een bedrijf.

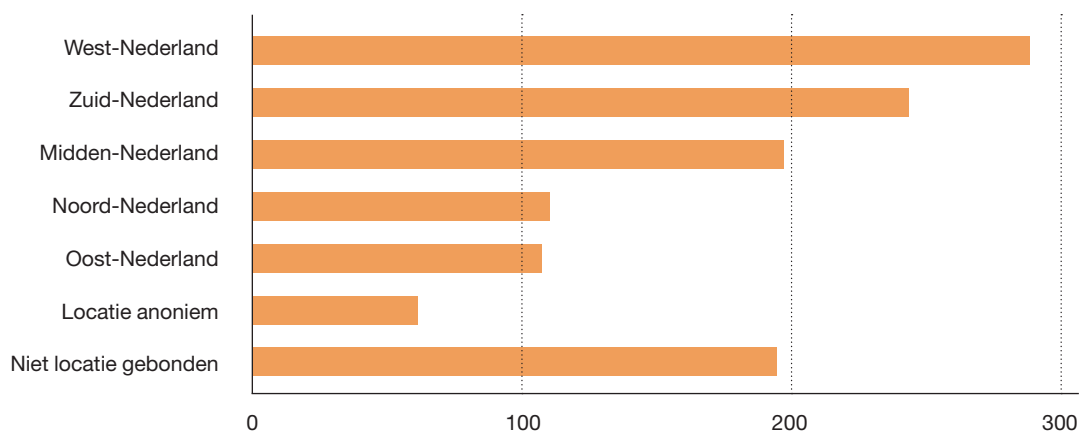
Brookz verkoopprofielen verdeeld naar aantal FTE



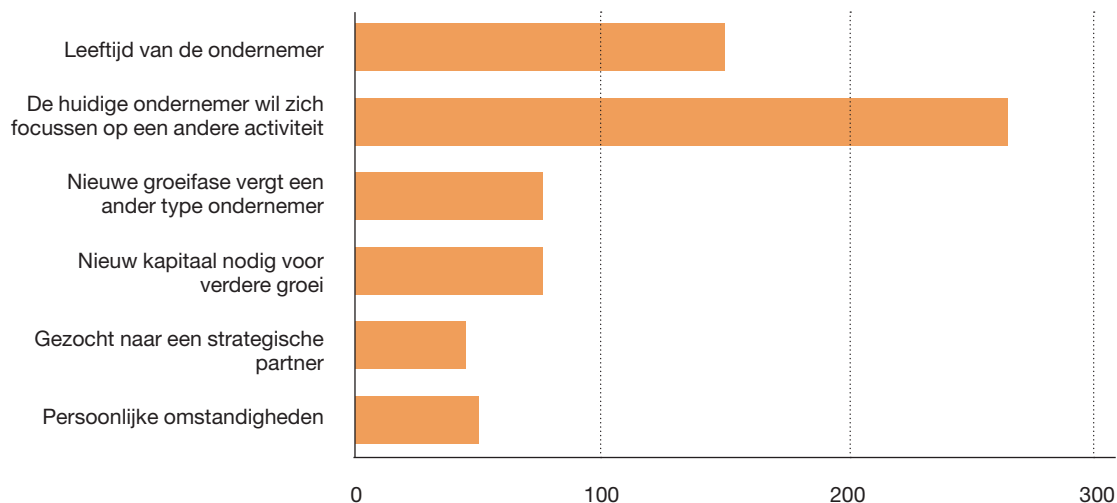
4.5 Regio

De meeste aangeboden bedrijven op Brookz zijn gevestigd in West-, Midden- of Zuid-Nederland. Ook veel aangeboden bedrijven zijn 'niet locatie gebonden'. De regio's Oost- en Noord-Nederland zijn in mindere mate vertegenwoordigd.

Aantal Brookz verkoopprofielen verdeeld over de regio's



4.6 Reden voor verkoop



5 Over Brookz



Over Brookz

Brookz is met 35.000 ondernemers, investeerders en adviseurs het grootste overnameplatform van Nederland. Brookz brengt sinds 2007 kopers, verkopers en adviseurs direct met elkaar in contact. Er zijn via Brookz al meer dan 5.200 bedrijven verkocht, dat zijn er gemiddeld 6 per week.

Brookz.nl

Op de website van Brookz komen iedere maand ruim 50.000 bezoekers die op zoek zijn naar informatie over het kopen of verkopen van een bedrijf. Gemiddeld bekijkt een bezoeker 6,3 pagina's en blijft 03.10 minuten op de website. Het Brookz-platform krijgt gemiddeld 1.000 nieuwe inschrijvingen per maand.

Brookz Alert

De nieuwsbrief van Brookz wordt elke maandag en donderdag om 10.00 uur naar ruim 33.500 relaties verstuurd. Gemiddeld wordt een derde van alle nieuwsbrieven geopend, met een openratio van gemiddeld 30.7 procent en een (door)clickratio van 10.4 procent.

Brookz Social Media

Op linkedin heeft Brookz (inclusief account hoofdredacteur) ruim 15.000 volgers. Via Twitter, Facebook en Instagram worden nog eens ruim 2.000 mensen bereikt.